



LLDPE 日报

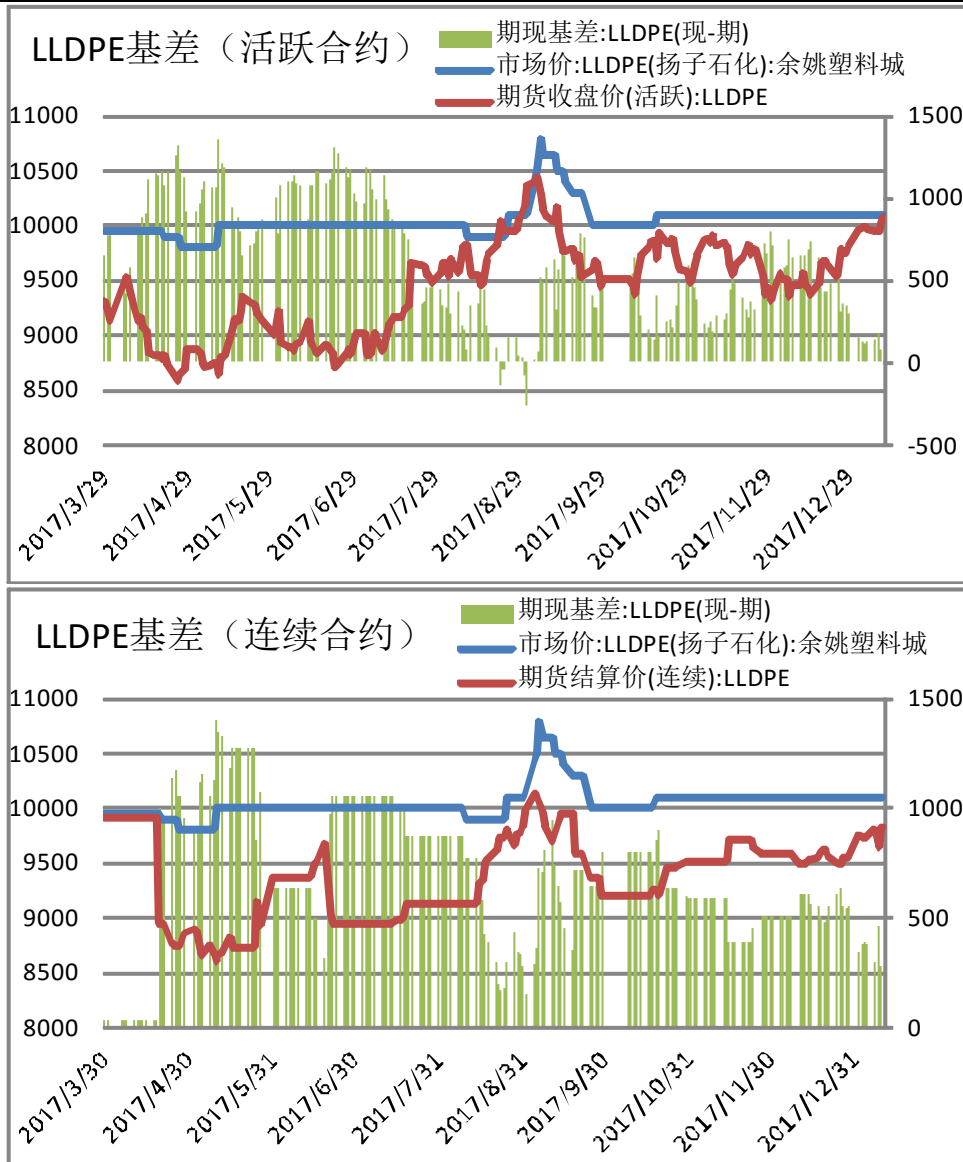
2018年1月12日星期五

现货市场报价

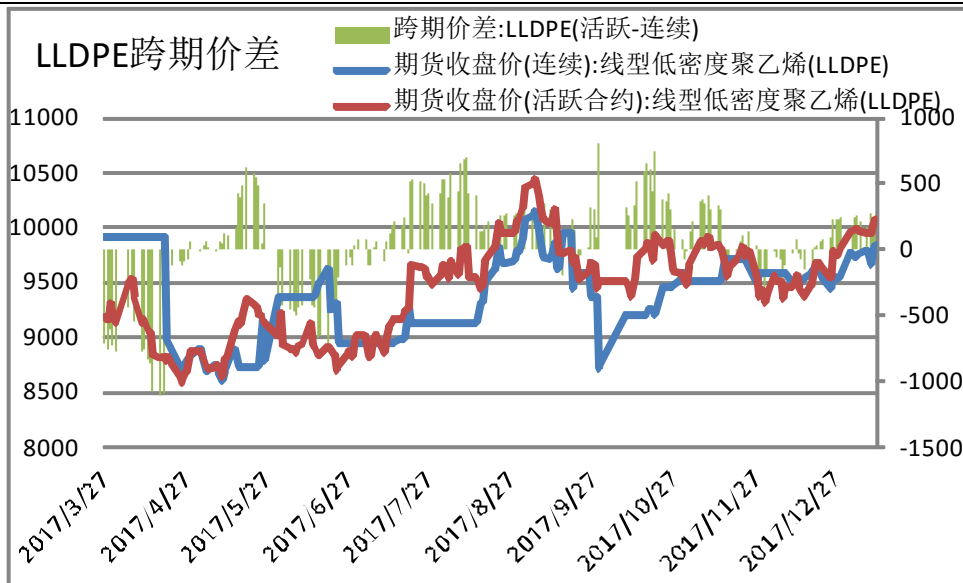
塑料	2018/1/10	2018/1/11	涨跌
CFR 中国	1180		
CFR 东南亚	1190		
出厂价：广州石化	10050	10050	0
出厂价：吉林石化	9900	9900	0
出厂价：茂名石化	10050	10050	0
出厂价：齐鲁石化	9800	9800	0
出厂价：大庆石化	9900	9900	0
扬子石化（常州）	10030	10030	0
吉林石化（广州）	9900	9900	0
扬子石化（杭州）	10080	10100	20
吉林石化（杭州）	9950	9900	-50
扬子石化（临沂）	10100	10100	0
扬子石化（南京）	9980	9960	-20
齐鲁石化（齐鲁化工城）	9900	9900	0
茂名石化（广州顺德）	9200	9200	0
广州石化（广州顺德）	9250	9250	0
扬子石化（余姚塑料城）	10100	10100	0

期货市场

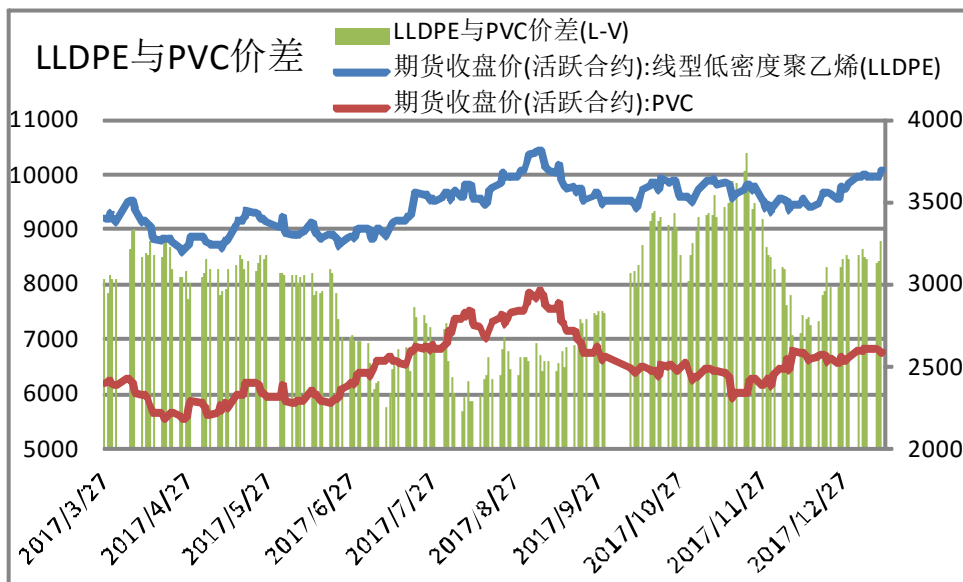
1、基差分析



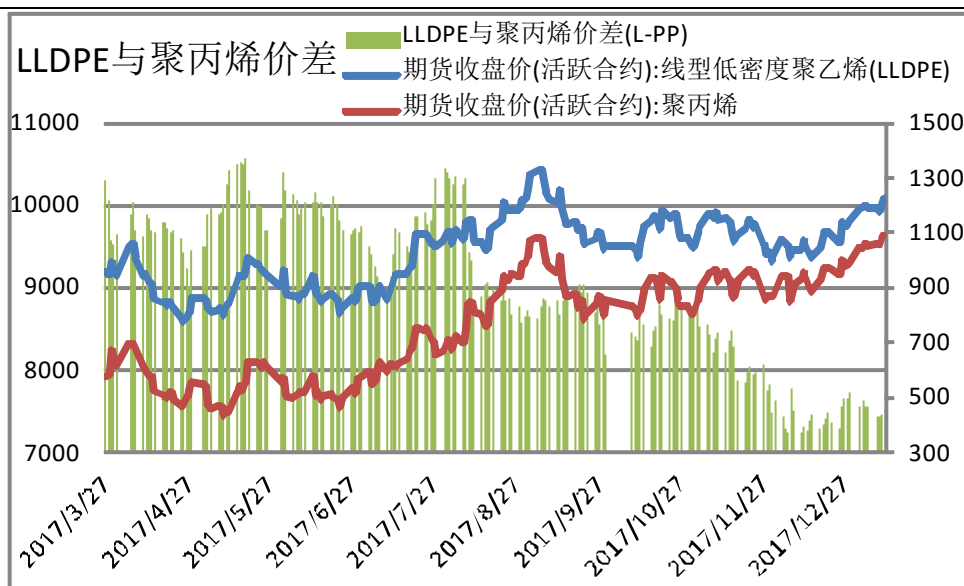
2、跨期价差



3、LLDPE 与 PVC 价差

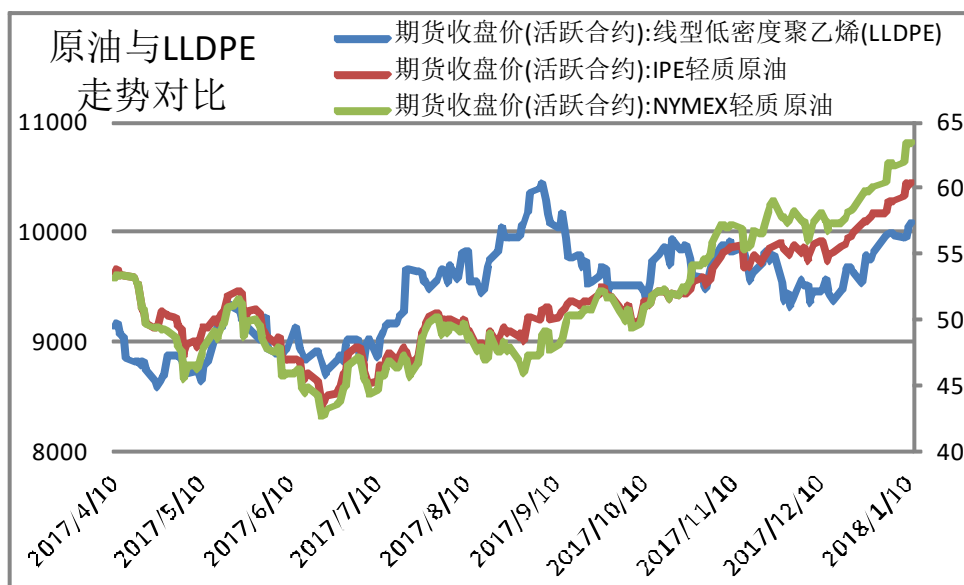


3、LLDPE 与聚丙烯价差

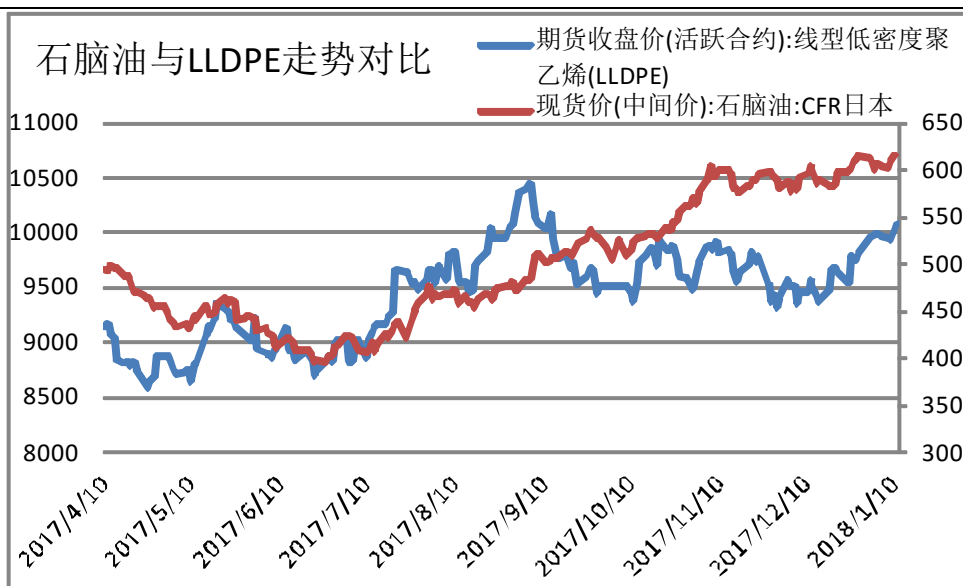


相关市场

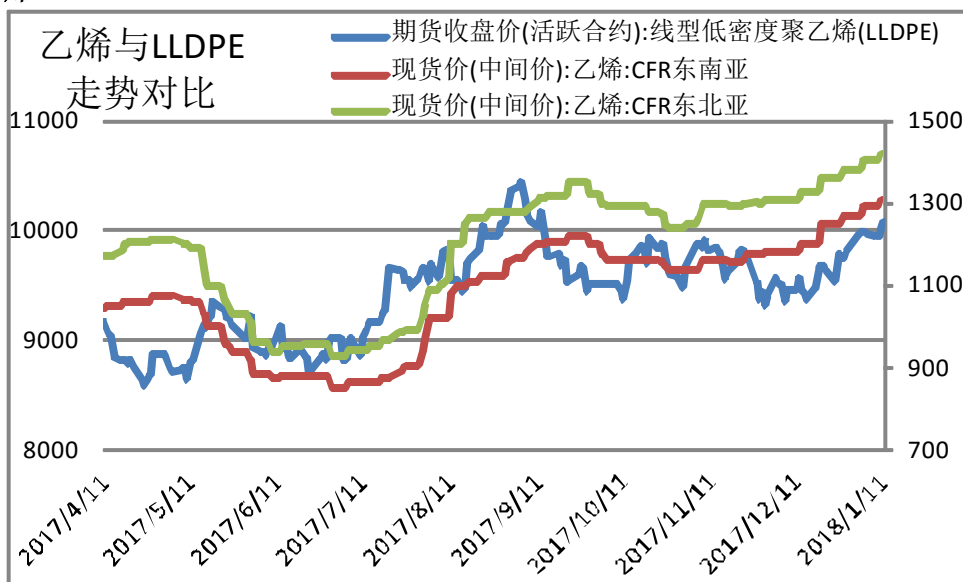
1、原油：



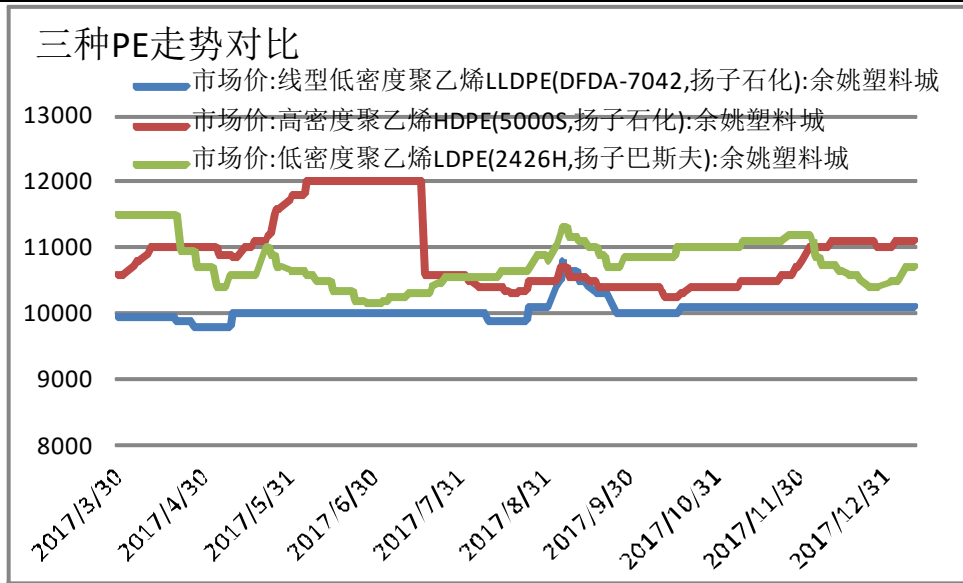
2、石脑油：



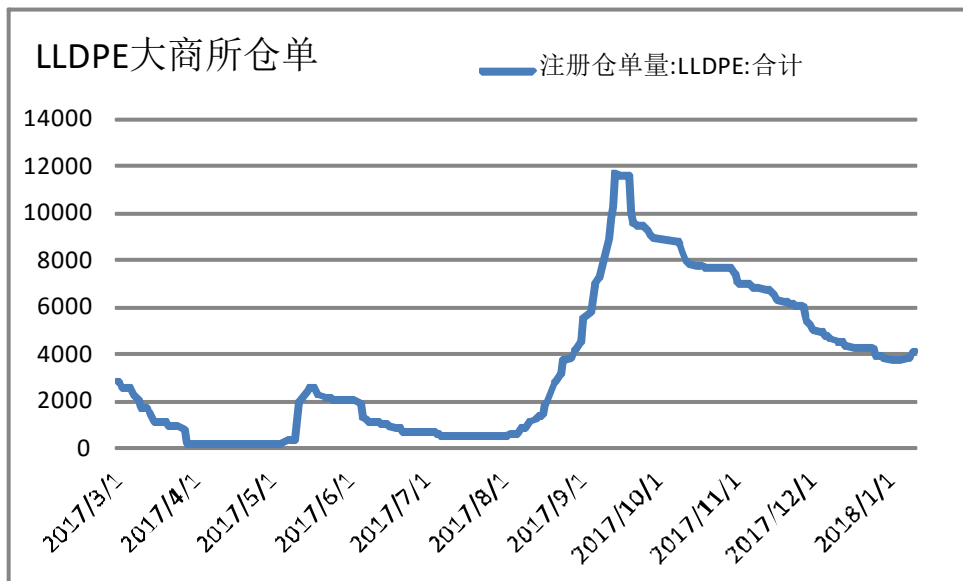
3、乙烯:



4、三种PE:



LLDPE 大商所仓单





每日点评:

现货 9850 元/吨，涨 100，上一交易日 LLDPE 盘面震荡，L1805 涨 90。价差方面，L1805 对现货升水 170。虽然目前国产供应和新料进口均较多，但进口回料缩减速度超预期，叠加产业链低库存，使得近期国内广义 PE 供应偏紧，但国内价格的拉涨使得进口套利利润持续拉大，后期新料进口量有望填补进口回料留下的缺口，需求端，随着原料价格的上涨，下游利润受到挤压，下游工厂开工率持续下滑，操作上，建议多头逢高止盈离场或者谨慎持有。

免责声明:

本报告的信息均来源于公开资料，我公司对这些信息的准确性和完整性不作任何保证，也不保证所包含的信息和建议不会发生任何变更。我们已力求报告内容的客观、公正，但文中的观点、结论和建议仅供参考，报告中的信息或意见并不构成所述品种的操作依据，投资者据此做出的任何投资决策与本公司和作者无关。