



## LLDPE 日报

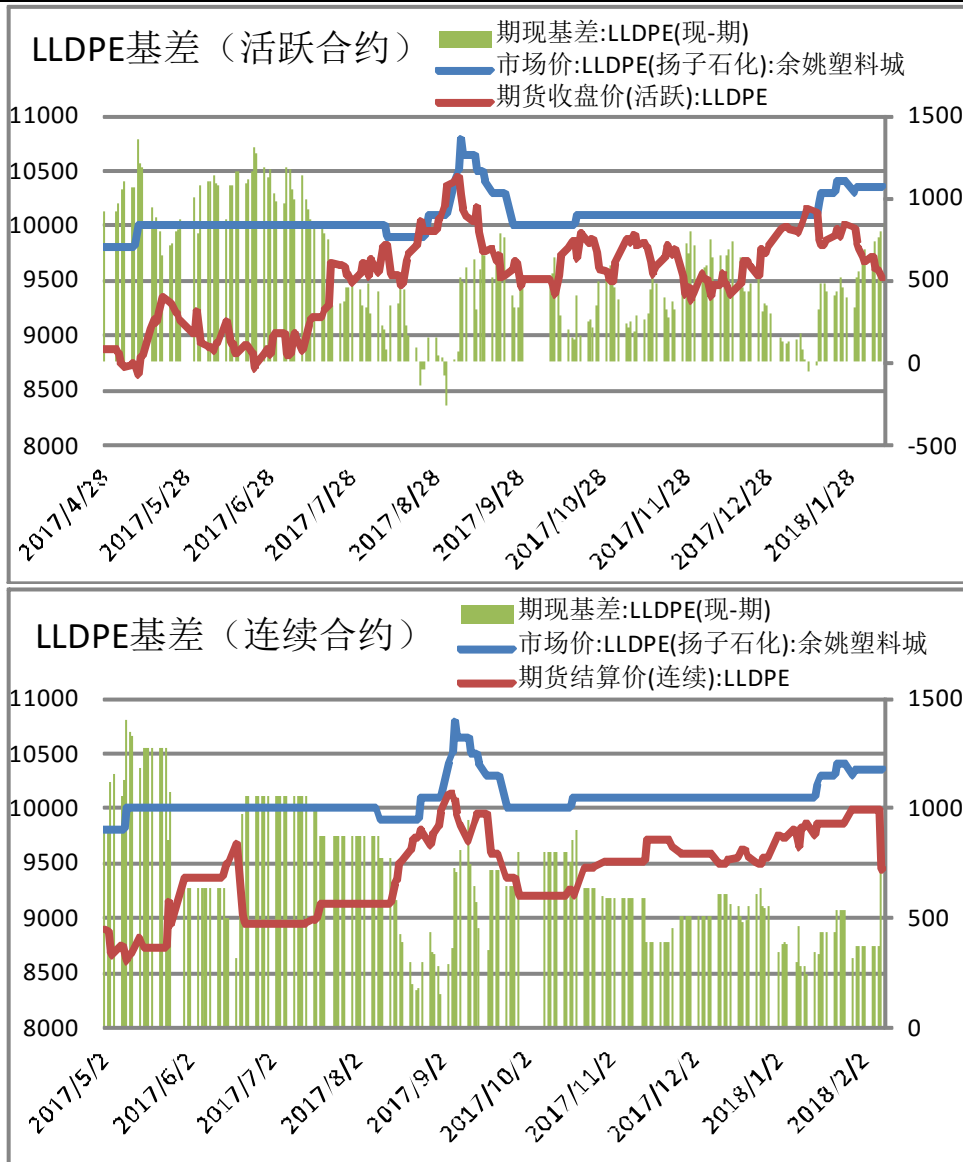
2018年2月12日星期一

### 现货市场报价

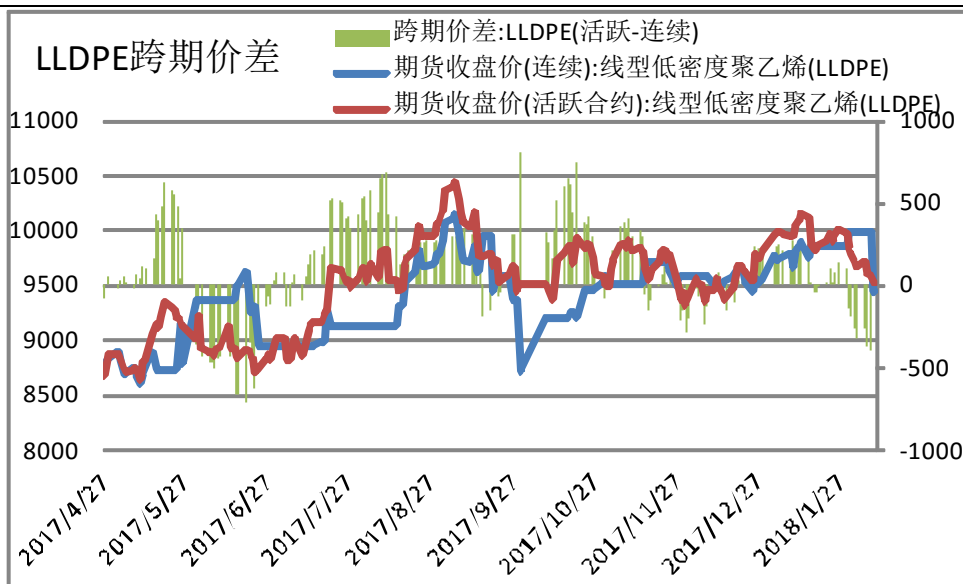
塑料	2018/2/9	2018/2/11	涨跌
CFR 中国	1220		
CFR 东南亚	1240		
出厂价：广州石化	9850	9850	0
出厂价：吉林石化	9650	9550	-100
出厂价：茂名石化	9800	9800	0
出厂价：齐鲁石化	9600	9600	0
出厂价：大庆石化	9650	9550	-100
扬子石化（常州）	9650	9600	-50
吉林石化（广州）	9650		
扬子石化（杭州）	9700	9650	-50
吉林石化（杭州）	9650	9600	-50
扬子石化（临沂）	9900	9900	0
扬子石化（南京）	9600	9550	-50
齐鲁石化（齐鲁化工城）	9600	9600	0
茂名石化（广州顺德）	8950		
广州石化（广州顺德）	8950		
扬子石化（余姚塑料城）	10350	10350	0

### 期货市场

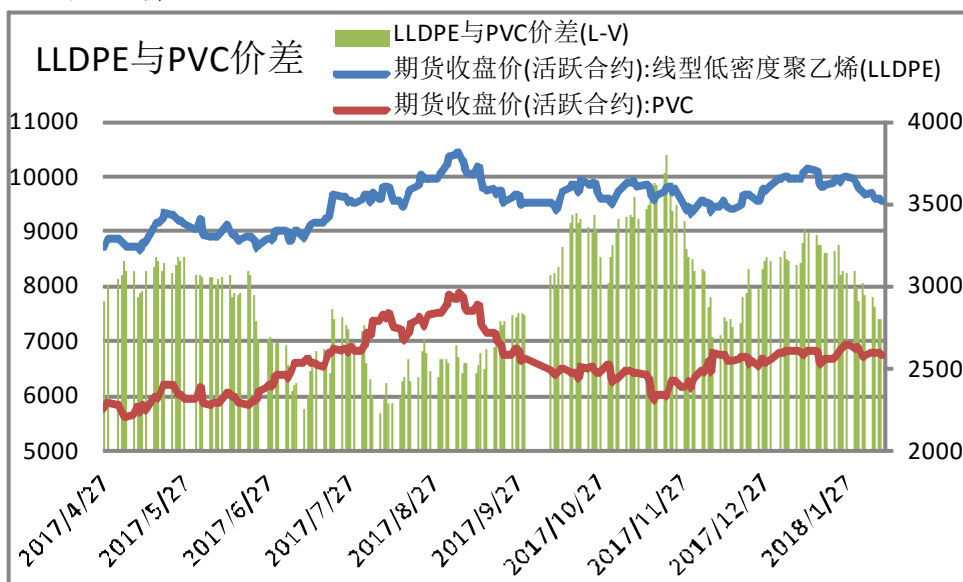
#### 1、基差分析



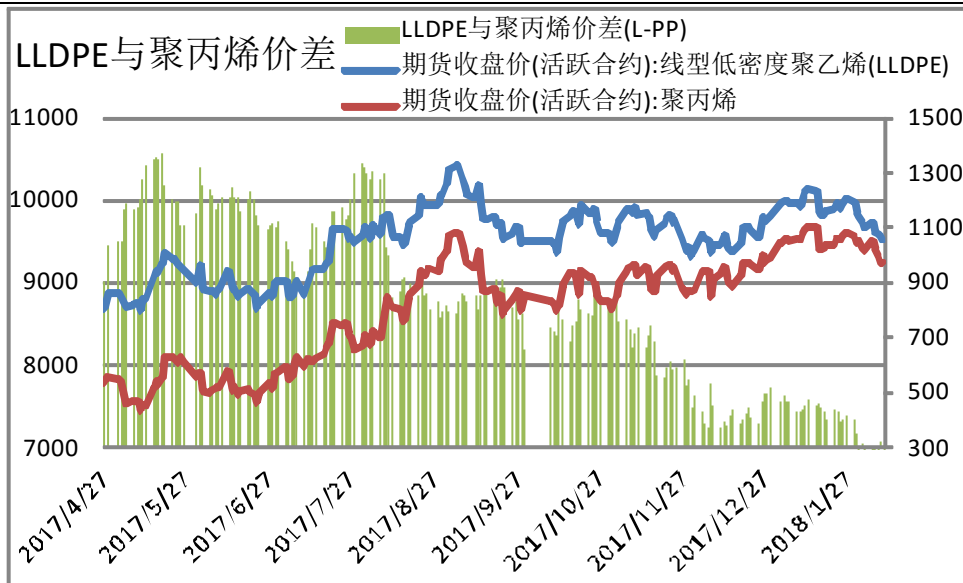
## 2、跨期价差



### 3、LLDPE 与 PVC 价差

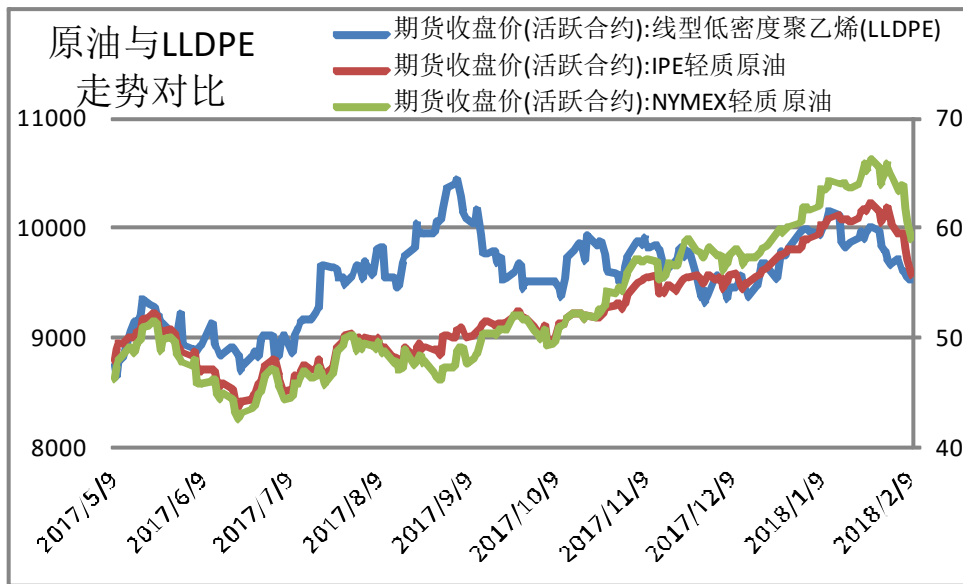


### 3、LLDPE 与聚丙烯价差

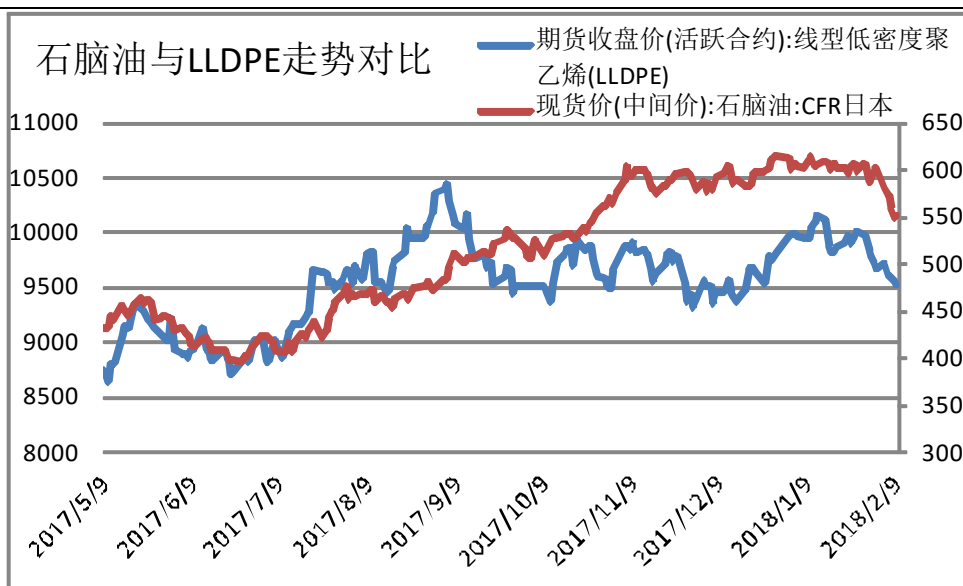


## 相关市场

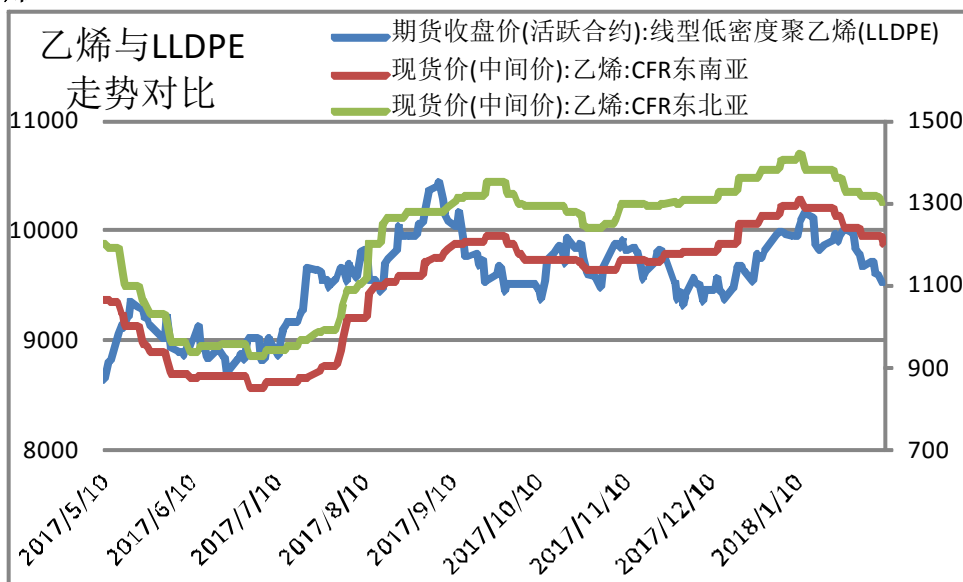
### 1、原油:



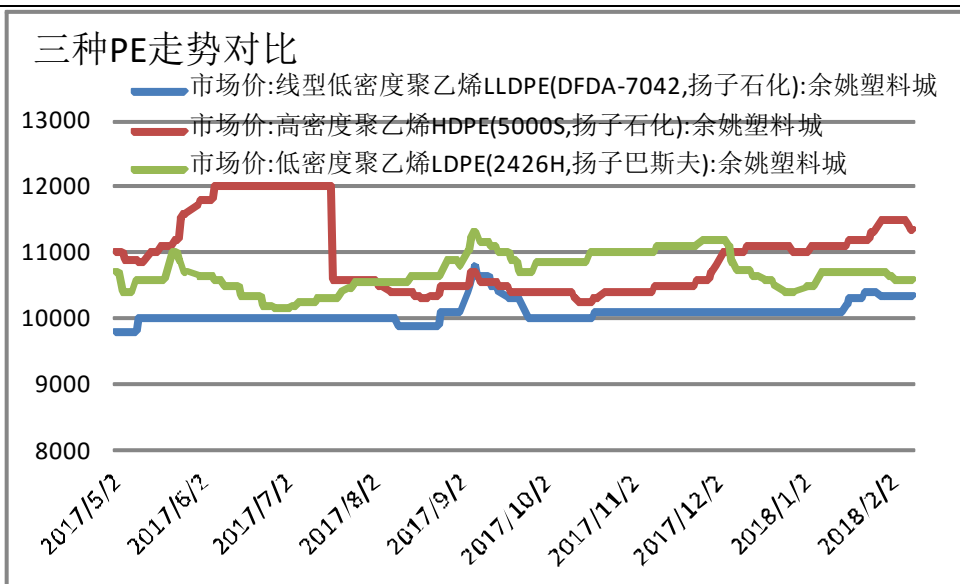
### 2、石脑油:



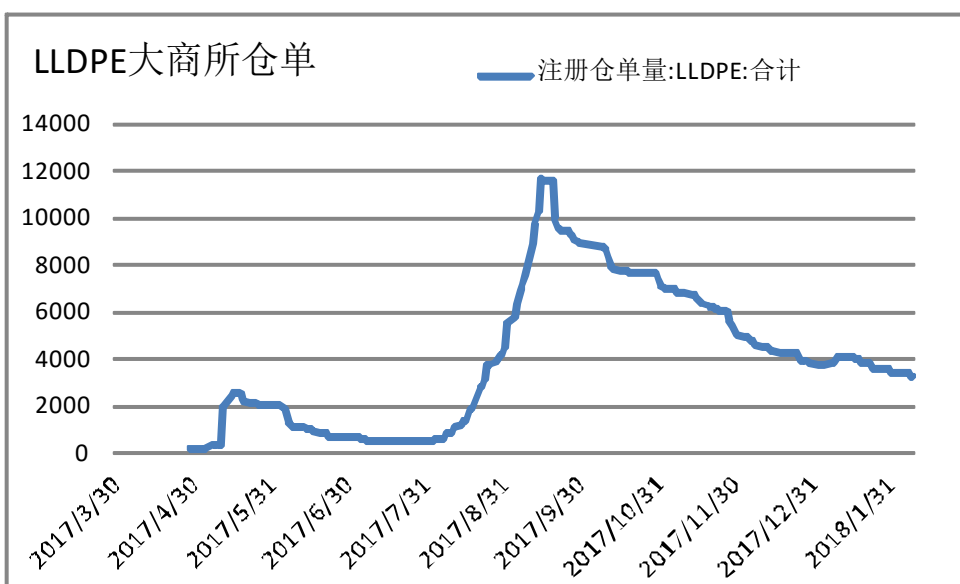
3、乙烯:



4、三种 PE:



## LLDPE 大商所仓单





---

## 每日点评:

中长期来看，2016-2018 年是全球 PE 扩张大年，中国、中东、北美新增产能较多，PE 会有较大的压力，PE 新料进口量同比增速高位维持，PE 新料进口增量弥补回料进口减量。且从内外价差来看，进口进口较长时间都处于顺挂格局，是国外压力的体现。短期来看，PE 库存不高，加上进口回料受限，3 月份还有地膜旺季，短期下方空间有限。总的来看，暂时观望为主。

## 免责声明:

本报告的信息均来源于公开资料，我公司对这些信息的准确性和完整性不作任何保证，也不保证所包含的信息和建议不会发生任何变更。我们已力求报告内容的客观、公正，但文中的观点、结论和建议仅供参考，报告中的信息或意见并不构成所述品种的操作依据，投资者据此做出的任何投资决策与本公司和作者无关。